STORYBOARD

NARRATIVE

Oleh M Mursyid PW

Multimedia Presentasi Pembelajan Bahasa Inggris untuk kelas IX.

NASKAH
Multimedia
Pembelajaran

Judul	: NARRATIVE	Halaman	: 1
Nama Frame	: Opening	No Frame	: 1

Balai Pengembangan Teknologi Informasi dan Komunikasi Pendidikan (BPTIKP)
Dinas Pendidikan Provinsi Jawa Tengah

mempersembahkan

Keterangan Tampilan

- Logo Provinsi Jawa Tengah muncul pertama
- Dilanjutkan dengan tulisan Balai Pengembangan Teknologi Informasi dan Komunikasi Pendidikan Dinas Pendidikan Provinsi Jawa Tengah.
- Setelah 5 detik menuju ke no. frame 02 hal 02
- User dapat mempercepat proses tampil dengan mengklik mouse

Keterangan Animasi/Simulasi/Video

Keterangan Audio

Musik pembukaan mengiringi tampilan sejak munculnya logo sampai selesai.

Judul : NARRATIVE
Nama Frame : Opening

Halaman : 1
No Frame : 1

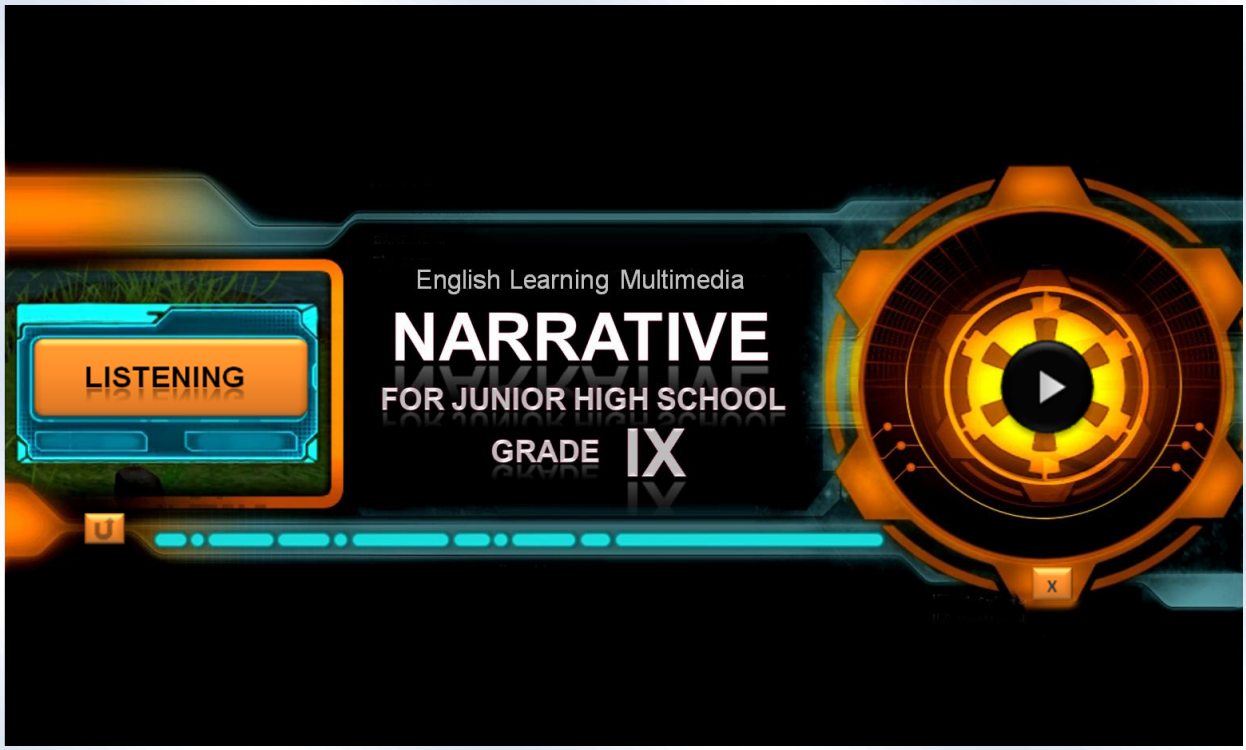

Keterangan Tampilan

Di bagian tengah terdapat Judul dan Sasaran untuk siswa kelas berapa media ini digunakan.

Klik tombol play untuk melanjutkan.

Klik tombol ini untuk me-replay dari awal (restart).

Klik tombol untuk menutup media (keluar).

Keterangan Animasi/Simulasi/Video

Keterangan Audio

Judul : NARRATIVE
Nama Frame : **Menu Utama**

Halaman : 1
No Frame : 1

Keterangan Tampilan

Di bagian tengah terdapat Menu Utama dari Media ini.

Tujuan Pembelajaran	Klik tombol ini untuk membaca Tujuan Pembelajaran
Materi Pembelajaran	Klik tombol ini untuk membaca Tujuan Pembelajaran
Latihan	Klik tombol ini untuk mengerjakan latihan soal.
Uji Kompetensi	Klik tombol ini untuk mengerjakan soal tes/uji kompetensi.
U	Klik tombol ini untuk me-replay dari awal (restart).
X	Klik tombol untuk menutup media (keluar).

Keterangan Animasi/Simulasi/Video

Keterangan Audio

Judul	: NARRATIVE	Halaman	: 1
Nama Frame	: **Menu Utama**	No Frame	: 1

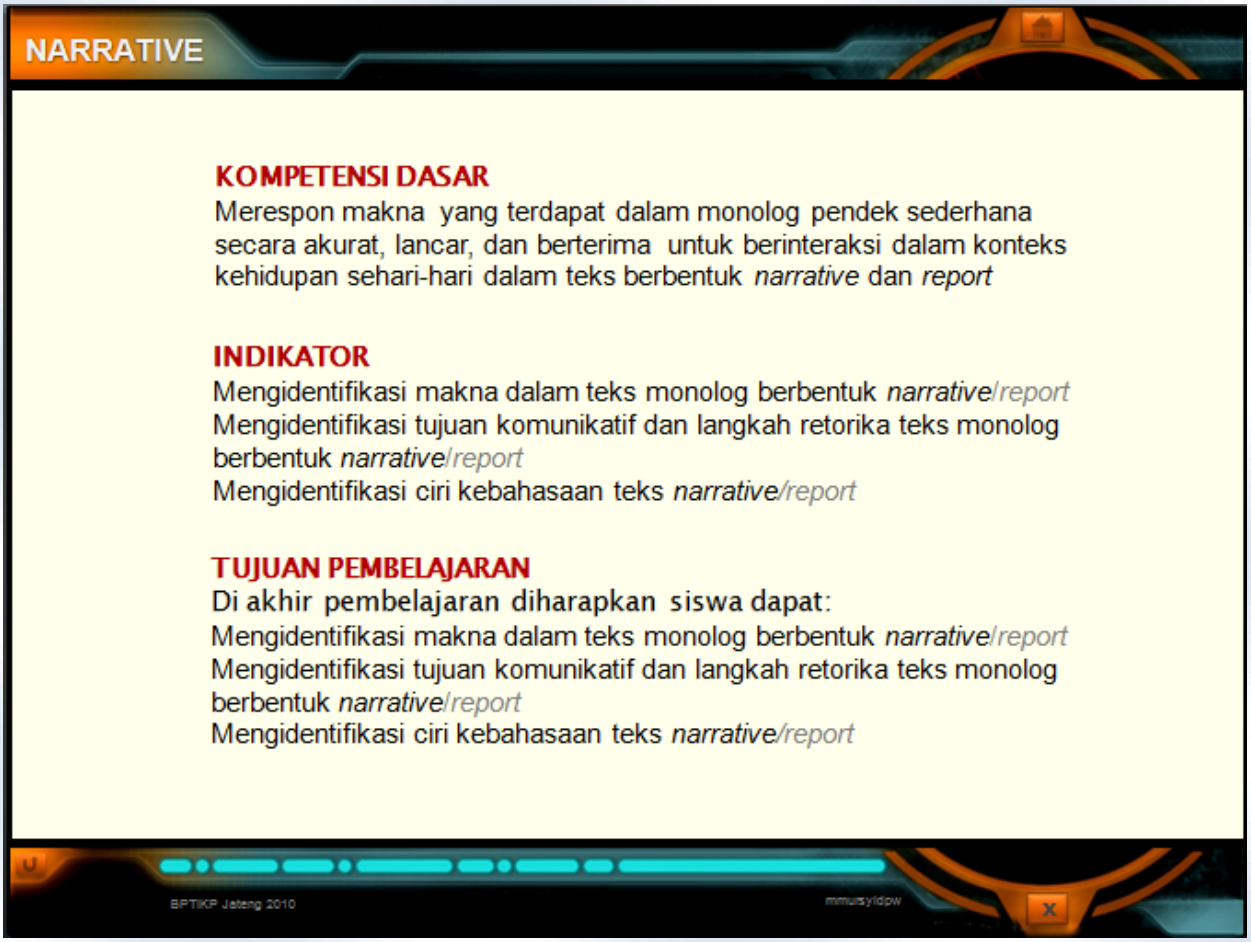

Keterangan Tampilan	**Keterangan Audio**
Tampilan tujuan pembelajaran muncul setelah tombol pada 'Tujuan Pembelajaran' pada Menu Utama diklik. Untuk kembali ke Menu Utama klik Home	
Keterangan Animasi/Simulasi/Video	

Judul : NARRATIVE
Nama Frame : Opening

Halaman : 1
No Frame : 1

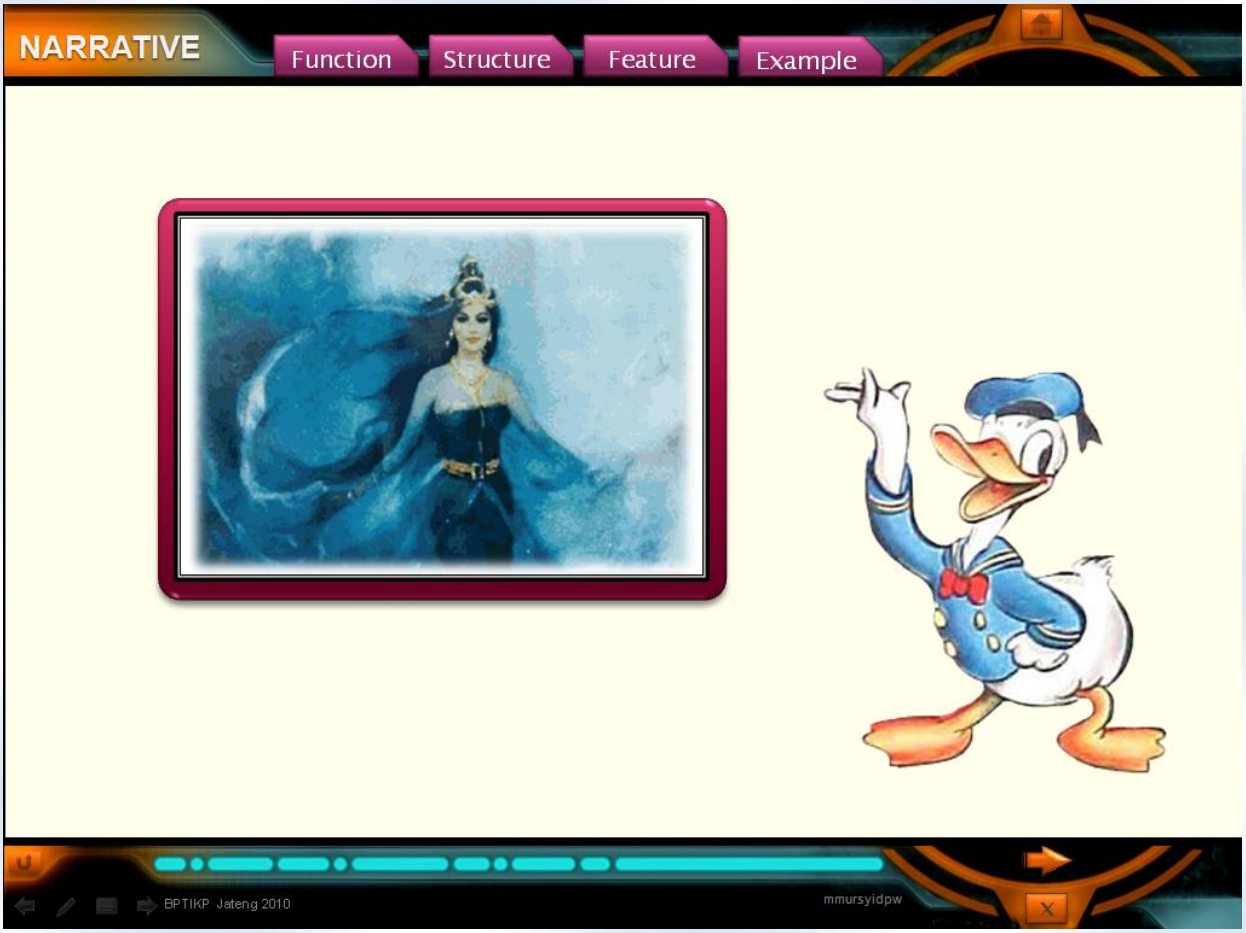

Keterangan Tampilan

Di bagian atas tengah terdapat submenu materi.

Function	Klik untuk membaca penjelasan tentang fungsi social teks narrative.
Structure	Klik untuk membaca penjelasan tentang fungsi struktur generic teks narrative.
Feature	Klik untuk membaca penjelasan tentang cirri-ciri teks narrative.
Example	Klik untuk mempelajari contoh teks narrative.

Keterangan Animasi/Simulasi/Video

Keterangan Audio

Judul	: NARRATIVE	Halaman	: 1
Nama Frame	: Menu Utama	No Frame	: 1

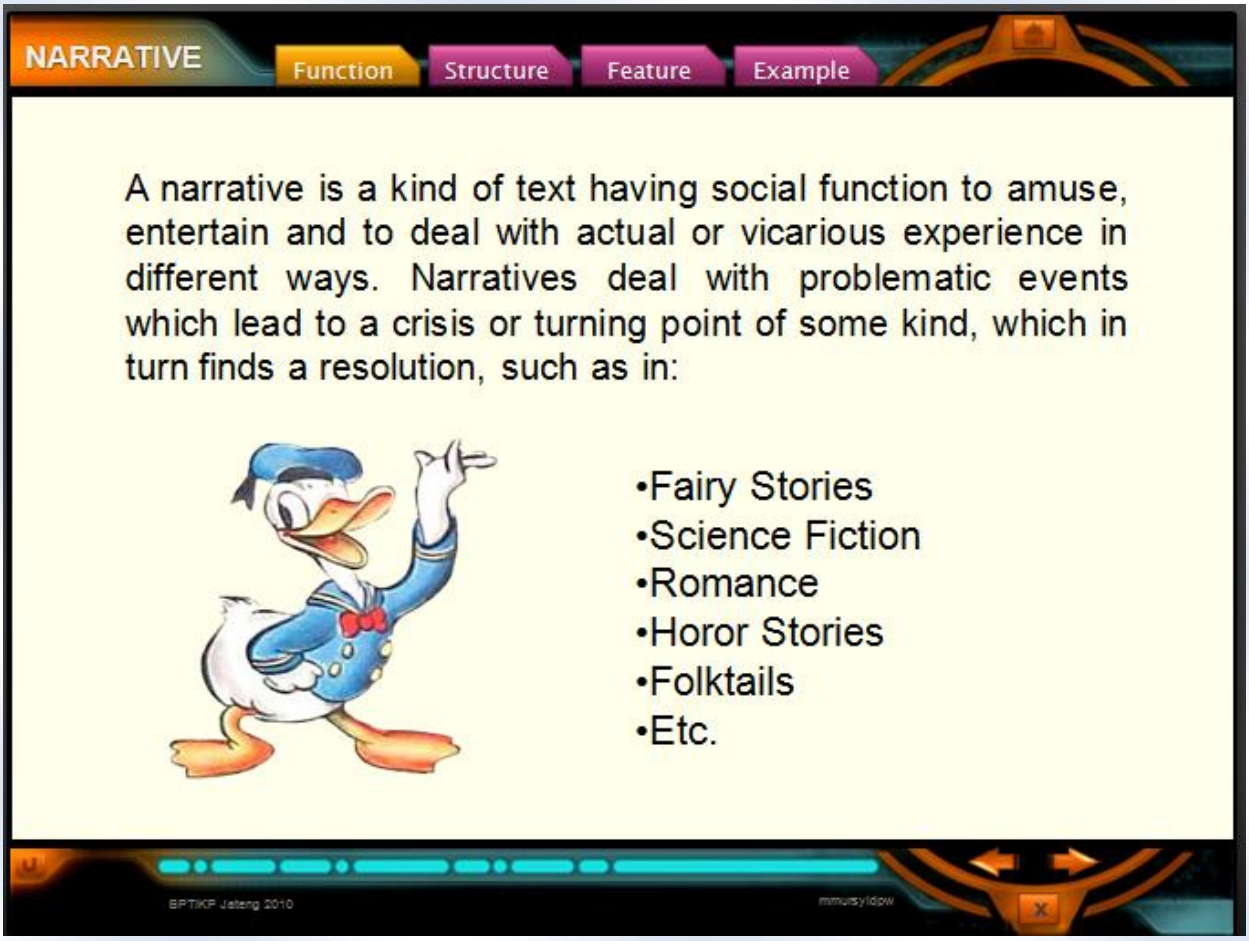

Keterangan Tampilan

Tampilan Fungsi Sosial Teks Narrative muncul setelah tombol 'Function' pada Submenu Materi diklik.

Untuk kembali ke Menu Utama klik Home

Keterangan Animasi/Simulasi/Video

Keterangan Audio

Judul	: NARRATIVE	Halaman	: 1
Nama Frame	: Menu Utama	No Frame	: 1

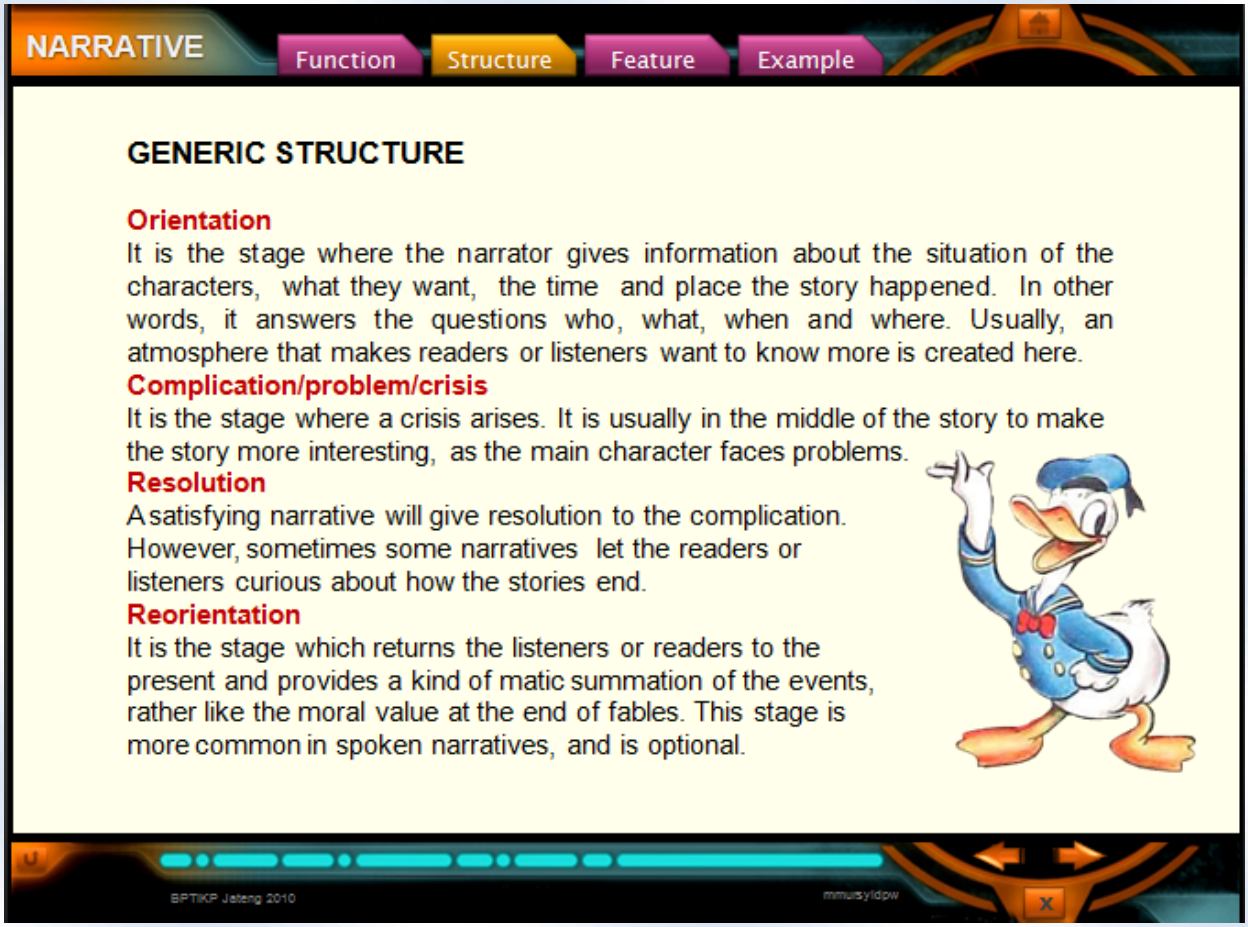

Keterangan Tampilan

Tampilan Struktur Generik Teks Narrative muncul setelah tombol 'Structure' pada Submenu Materi diklik.

Untuk kembali ke Menu Utama klik Home

Keterangan Audio

Keterangan Animasi/Simulasi/Video

Judul	: NARRATIVE	Halaman	: 1
Nama Frame	: Menu Utama	No Frame	: 1

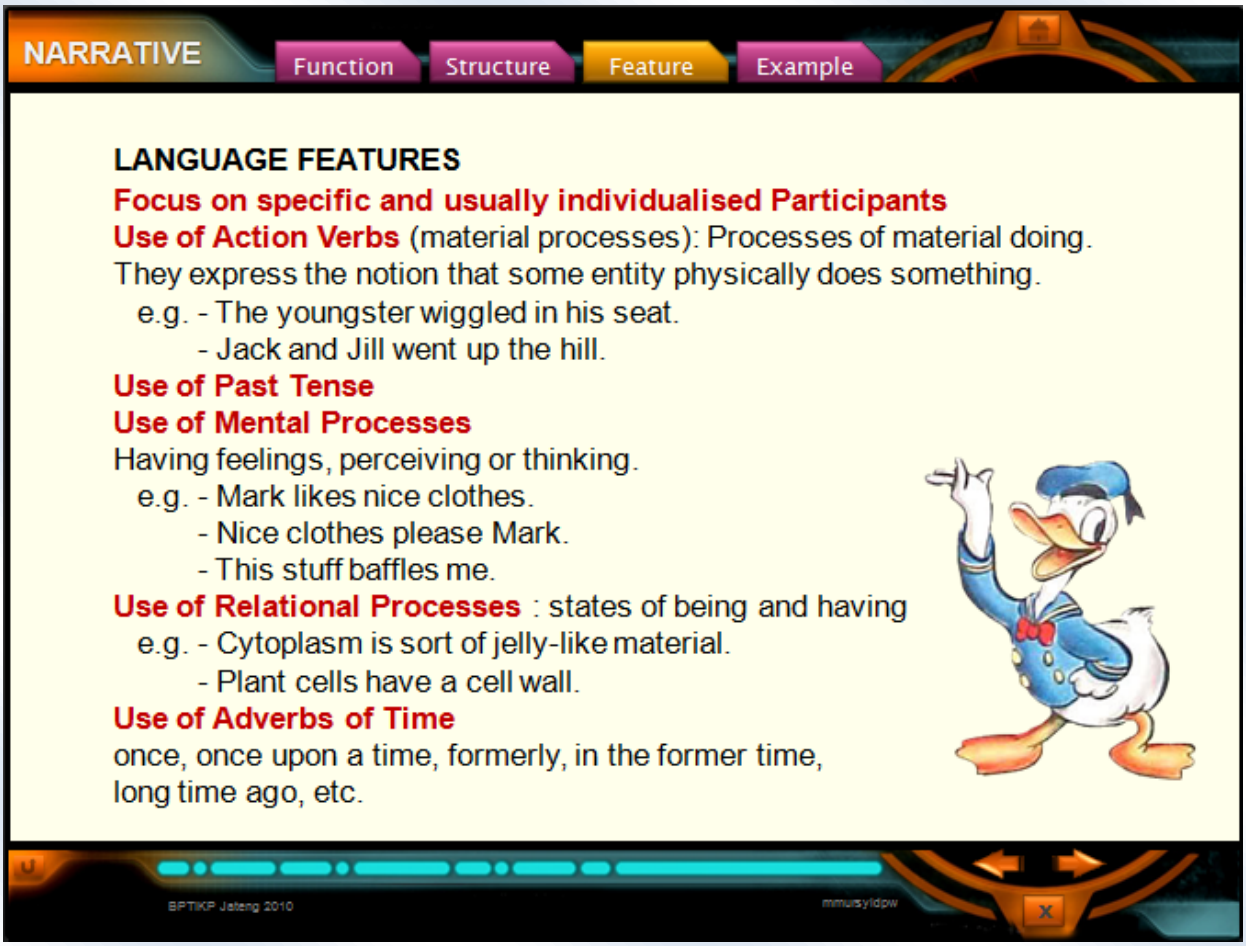

Keterangan Tampilan	Keterangan Audio
Tampilan Struktur Generik Teks Narrative muncul setelah tombol 'Structure' pada Submenu Materi diklik. Untuk kembali ke Menu Utama klik Home	
Keterangan Animasi/Simulasi/Video	

Judul : NARRATIVE
Nama Frame : Menu Utama

Halaman : 1
No Frame : 1

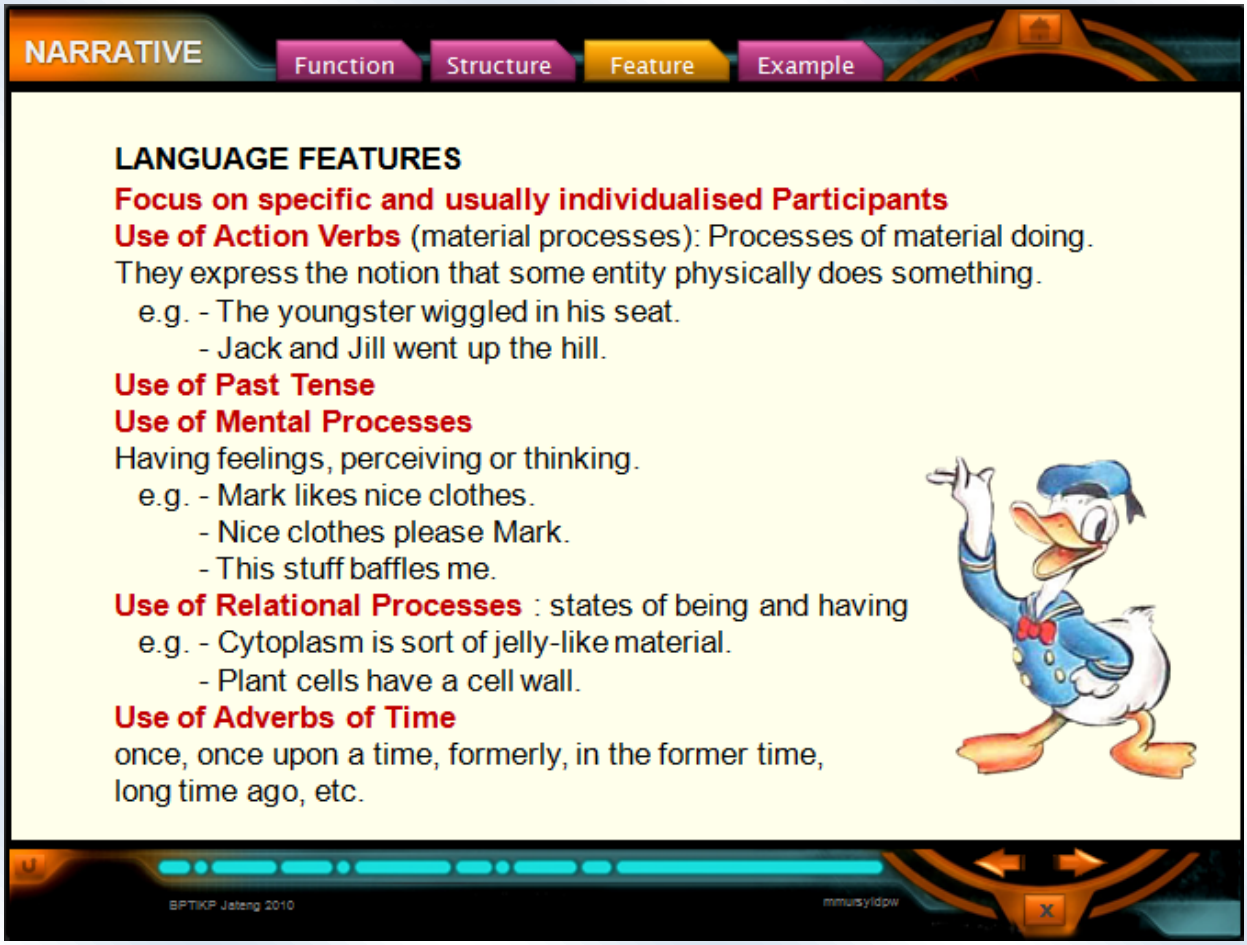

Keterangan Tampilan

Tampilan Ciri-Ciri Teks Narrative muncul setelah tombol 'Feature' pada Submenu Materi diklik.

Untuk kembali ke Menu Utama klik Home

Keterangan Audio

Keterangan Animasi/Simulasi/Video

Judul : NARRATIVE
Nama Frame : Menu Utama

Halaman : 1
No Frame : 1

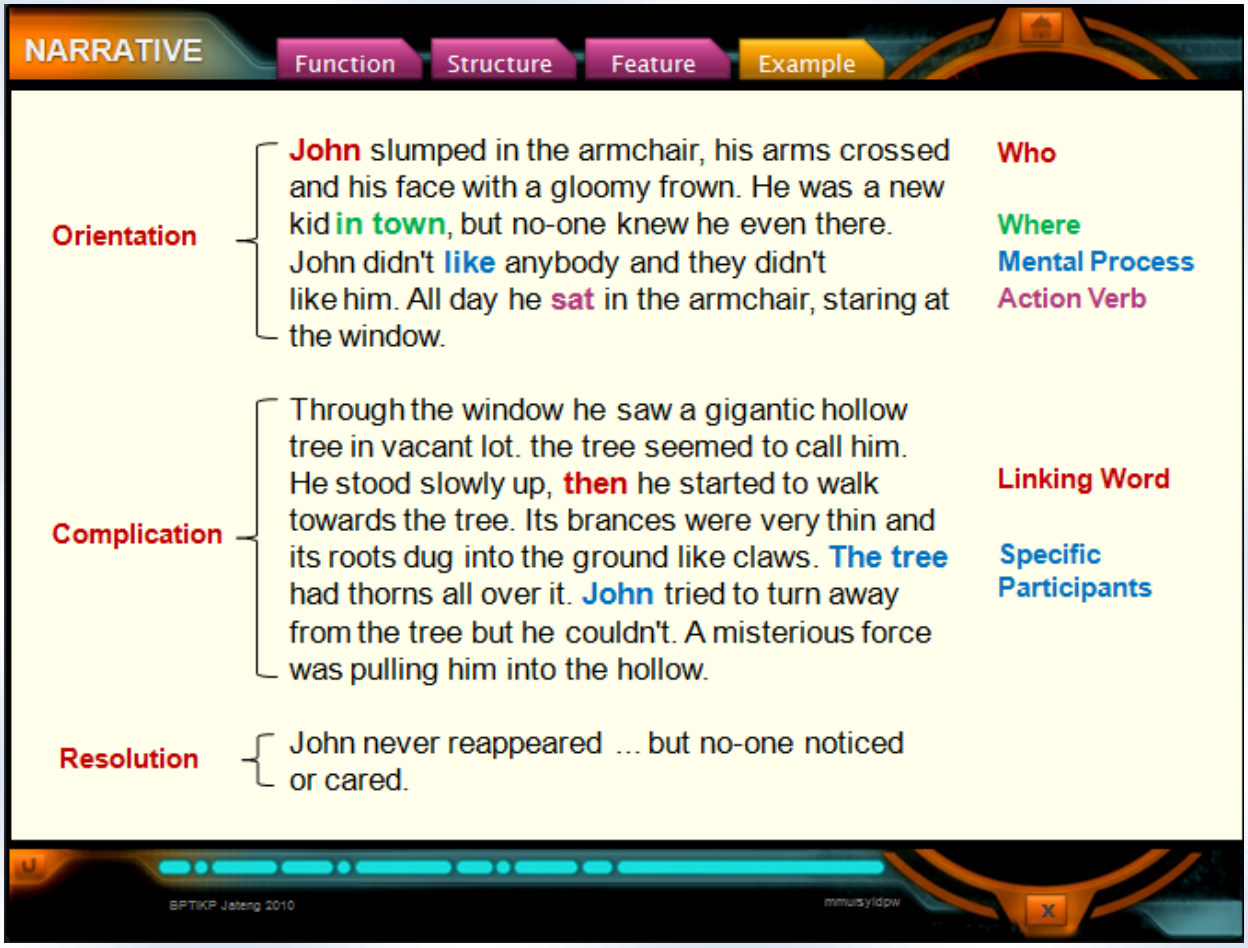

Keterangan Tampilan

Tampilan Contoh Teks Narrative lengkap dengan analisanya muncul setelah tombol 'Example' pada Submenu Materi diklik.

Untuk kembali ke Menu Utama klik Home

Lanjutkan ke Menu Latihan.

Keterangan Animasi/Simulasi/Video

Keterangan Audio

Judul : NARRATIVE
Nama Frame : Menu Utama

Halaman : 1
No Frame : 1

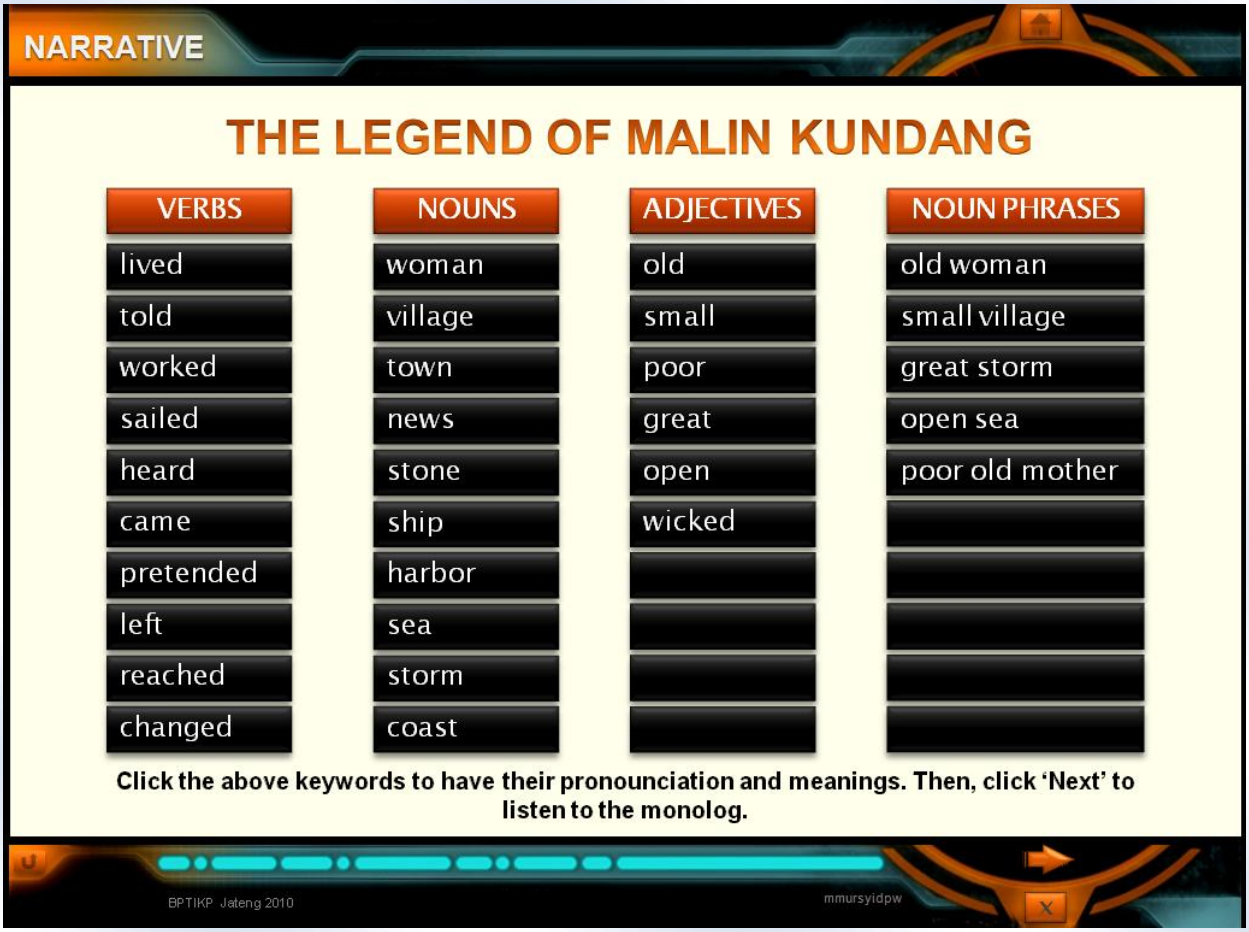

Keterangan Tampilan

Tampilan menu latihan diawali dengan mempelajari daftar kata-kata kunci.

Klik daftar kosa kata kunci tersebut untuk mendengarkan pengucapan dan membaca artinya.

Klik next untuk melanjutkan.

Untuk kembali ke Menu Utama klik Home

Keterangan Audio

Masing-masing kata dilengkapi dengan pengucapan yang benar.

Keterangan Animasi/Simulasi/Video

Judul	: NARRATIVE	Halaman	: 1
Nama Frame	: Menu Utama	No Frame	: 1

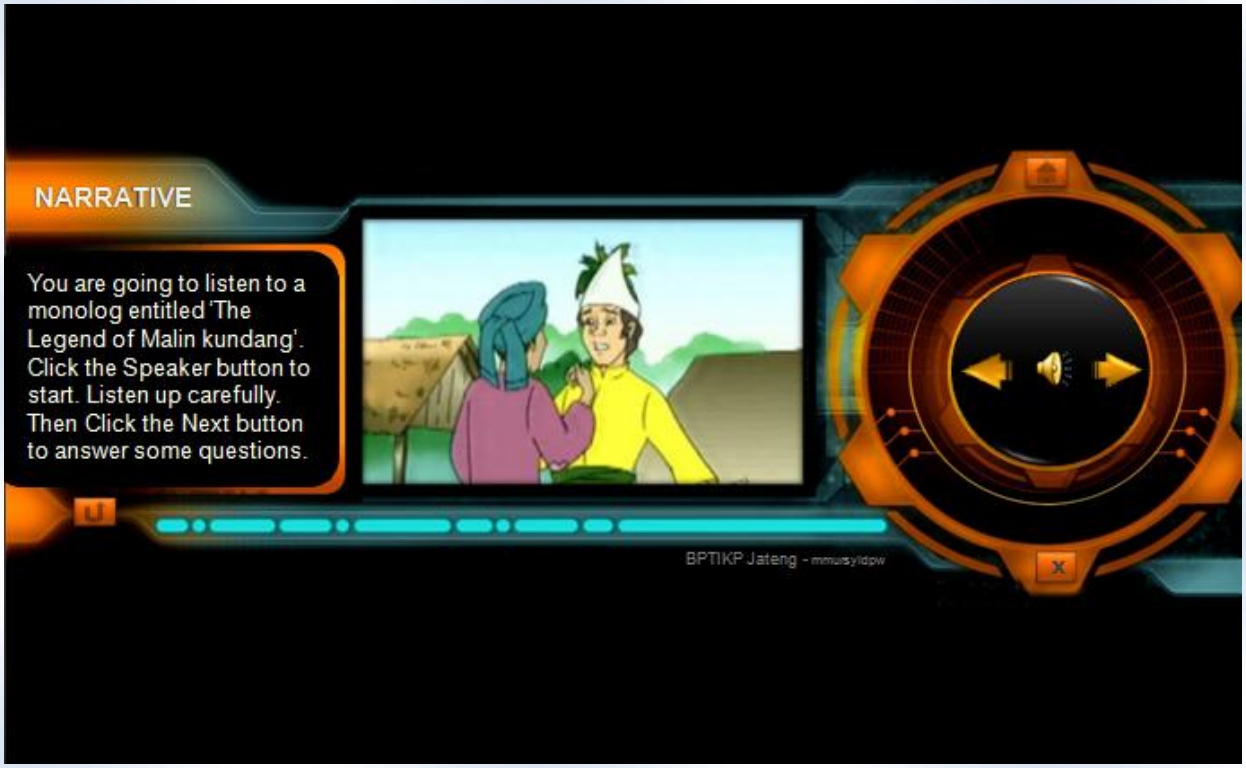

Keterangan Tampilan

Untuk mendengarkan teks monolog, klik ikon speaker.

Setelah seluruh teks monolog didengarkan klik Next untuk menjawab beberapa pertanyaan.

Untuk kembali ke Menu Utama klik Home

Keterangan Animasi/Simulasi/Video

Keterangan Audio

Rekaman teks monolog berjudul 'The Legend of Malin Kundang'.

Judul	: NARRATIVE	Halaman	: 1
Nama Frame	: Menu Utama	No Frame	: 1

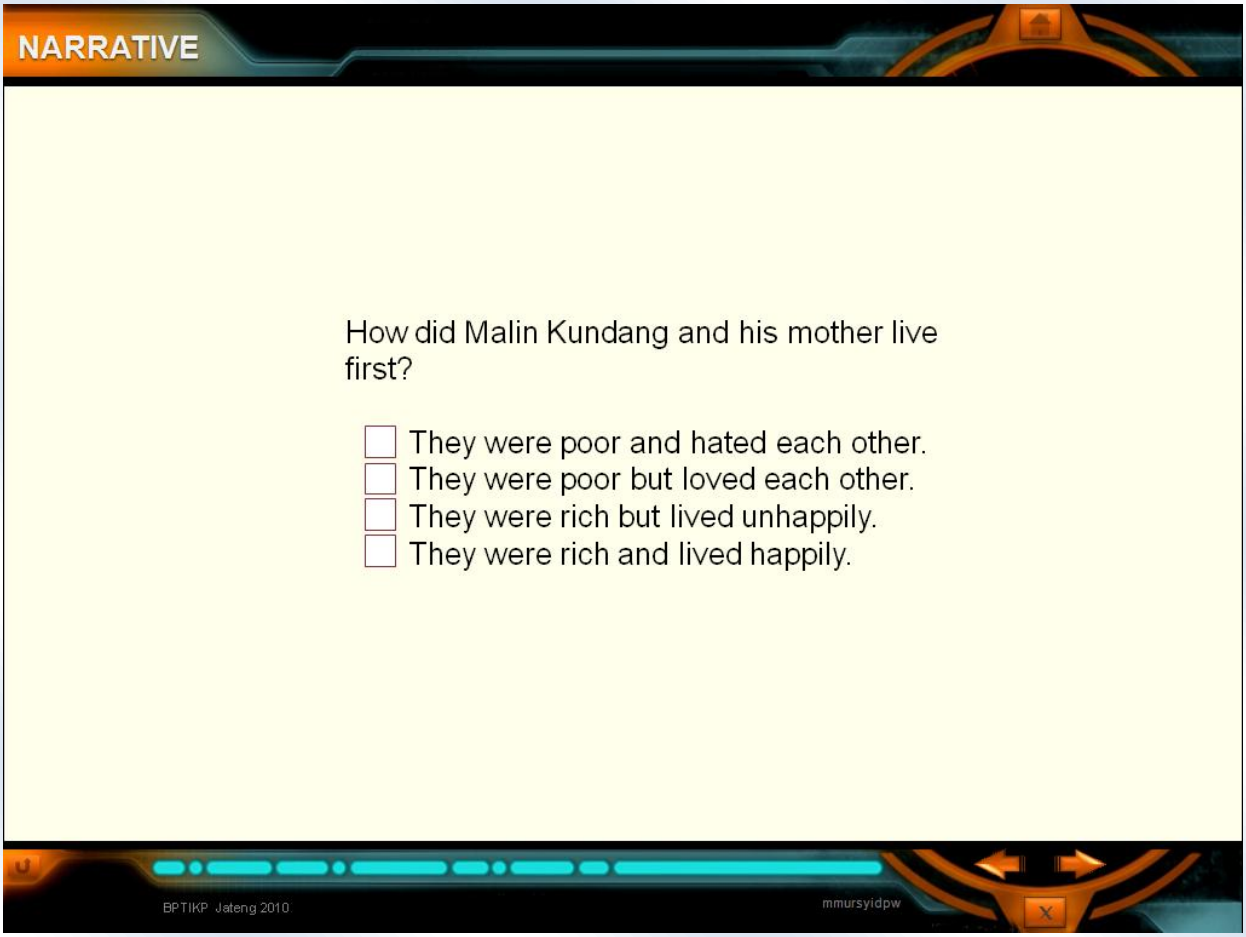

Keterangan Tampilan

Baca pertanyaan.

Klik kotak pilihan jawaban untuk menjawab.

Jumlah soal seluruhnya 5.

Untuk kembali ke Menu Utama klik Home

Setelah selesai melakukan latihan, lanjutkan menuju menu Uji Kompetensi/ Test

Keterangan Animasi/Simulasi/Video

Jika jawaban benar maka akan tampil animasi donal bebek dengan raut wajah senang, jika salah akan tampil animasi donal bebek dengan raut wajah kecewa.

Keterangan Audio

Besamaan dengan tampilnya feedback benar akan terdengar rekaman suara 'Wow, Excelent!', pada feedback salah akan terdengar rekaman suara 'No no no no ...!'

Judul	: NARRATIVE	Halaman	: 1
Nama Frame	: Menu Utama	No Frame	: 1

Keterangan Tampilan

Tampilan Uji kompetensi ini muncul apabila tombol Uji Kompetensi pada Menu Utama dikilik.

Klik tobol Play untuk mendengarkan monolog tentang cerita berjudul The Lion and Mouse.

Monolog akan dibacakan sebanyak dua kali.

Klik next untuk menjawab 5 pertanyaan.

Keterangan Audio

Pada tombol pilihan jawaban terdapat suara 'ding'.

Keterangan Animasi/Simulasi/Video

Judul	: NARRATIVE	Halaman	: 1
Nama Frame	: Menu Utama	No Frame	: 1

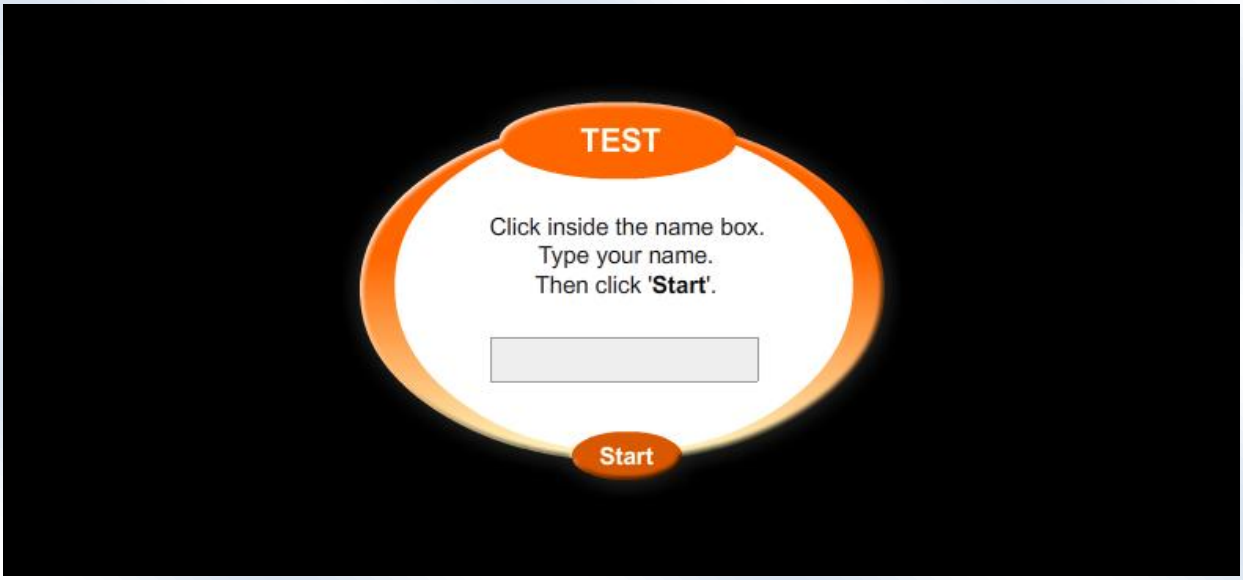

Keterangan Tampilan

Untuk mengerjakan Test, Klik di dalam kotak nama, Masukkan nama anda, atau ketik setidaknya satu karakter. Kemudian klik Start.

Jika kotak nama belum terisi, jika Start diklik akan muncul komentar bahwa bahwa kotak nama masih kosong. Monolog akan dibacakan sebanyak dua kali. Klik Next untuk mengerjakan 5 pertanyaan.

Keterangan Animasi/Simulasi/Video

Keterangan Audio

Pada tombol pilihan jawaban terdapat suara ‘ding’.

Judul	: NARRATIVE	Halaman	: 1
Nama Frame	: Menu Utama	No Frame	: 1

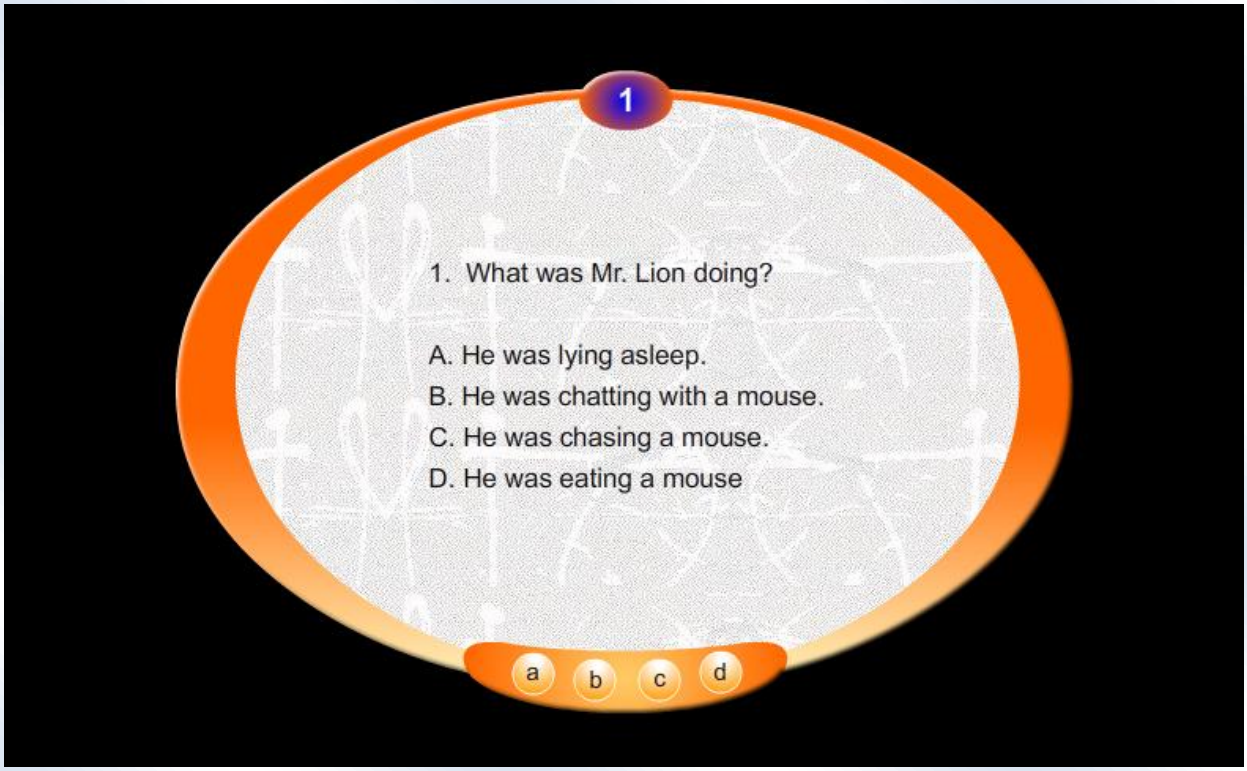

Keterangan Tampilan

Untuk mengerjakan Test, Klik pilihan a, b, c, atau d.

Setelah salah satu pilihan jawaban diklik otomatis akan menuju no soal berikutnya.

Di akhir Test dapat diketahui nilai/skornya.

Keterangan Animasi/Simulasi/Video

Keterangan Audio

Pada tombol pilihan jawaban terdapat suara ‘ding’.